

SUUDİ ARABİSTAN

ÜLKE PROFİLİ



T.C.
Ticaret Bakanlığı
Uluslararası Anlaşmalar ve Avrupa Birliği
Genel Müdürlüğü

İçindekiler

1. GENEL BİLGİLER	3
2. GENEL EKONOMİK DURUM	5
3. DIŞ TİCARET	7
4. DOĞRUDAN YABANCI YATIRIMLAR	10
5. TÜRKİYE ile TİCARET	11
EKLER:.....	13

1. GENEL BİLGİLER

Başlıca Sosyal Göstergeler

Resmi Adı	Suudi Arabistan Krallığı
Yönetim Şekli	Mutlak Monarşi
Nüfus (2024)	33.475.000 (IMF)
Dil	Arapça
Yüzölçümü (kara)	2.149.690 km ² (Dünya Bankası)
Başkent	Riyad
Başlıca Şehirleri	Riyad, Cidde, Damman
Para Birimi	Suudi Arabistan Riyali (SAR)

Coğrafi Konum

Suudi Arabistan (SA), Arap yarımadasında yer almaktadır. Güney ve güneydoğusunda Yemen, Umman ve Birleşik Arap Emirlikleri'nin bulunması sebebiyle Hint okyanusu ve Umman Körfeziyle deniz sınırları bulunmamaktadır. Ülkenin doğusunda Katar yer almaktadır. Batıda Kızıldeniz ve doğuda Basra Körfezi'ne deniz kıyısı vardır. Suudi Arabistan; kuzeyinde Kuveyt, Irak ve Ürdün ile kara sınırına sahiptir.

Siyasi ve İdari Yapı

2015 yılından itibaren Kral Selman ülkeyi yönetmektedir. Suudi Arabistan'da seçilmiş bir parlamento yoktur. Bu durumda siyasi partiler ve seçim sistemi de söz konusu değildir.

Dini meselelerle ilgili davalar şeriat mahkemelerinde ele alınırken; vergi, şirket işleri ve elektrik, gaz, su gibi modern hayata ilişkin meselelerde davalara idari mahkemeler bakmaktadır. Cezalar yeterince caydırıcı olduğundan suç işleme oranları düşüktür.

Yerel mahkemelerin ağır suçlarla ilgili olmayan kararlarının temyiz edilip edilmeyeceğine Adalet Bakanlığı; ağır suçların temyiz edilip edilmeyeceğine ise üç hakimden oluşan bir kurul tarafından karar verilmektedir. Biri Riyad'da ve diğeri Mekke'de olmak üzere 2 adet temyiz mahkemesi mevcuttur. İdam dışında son merci bu temyiz mahkemeleridir. İdam cezasında ise son kararı Kral vermektedir.

Nüfus ve İstihdam

2023 yılı itibarıyla ülke nüfusunun %85'i şehirlerde yaşamaktadır. Nüfusun %71'i 15-64 yaş grubu, %26'sı ise 0-14 yaş grubundadır. Bu durum ülkenin nispeten genç bir nüfusa sahip olduğunu göstermektedir. (Dünya Bankası)

Ülke nüfusunun yaklaşık %32'si yabancı göçmenlerden oluşmaktadır. (Dünya Bankası-2015)

Özel sektörün daha düşük ücretle yabancı işçileri çalıştırmak istemesi, devlet tarafından her aileye geçinmeye yetecek doğrudan gelir sağlanması gibi nedenlerden dolayı teknik işler yabancılar tarafından yapılmakta olup, Suudi vatandaşları için işsizlik oranları yükselmektedir.

Göçmen işgücü ise, özel sektör çalışanlarının yaklaşık %90'ını, toplam işgücünün ise yaklaşık %80'ini oluşturmaktadır. Göçmen işçilerin çoğu erkek olmakla birlikte, temizlikçi ya da öğretmen olarak çalışan kadınlar da bulunmaktadır. Göçmen işçiler, işverenlerine bir "sponsorluk sistemi" ile bağlı olduğundan kendi kendine iş aramaları ve işverenlerinin izni olmadan iş değiştirmeleri mümkün değildir.

Son yıllarda uygulanmaya başlanan işgücünde "Suudileştirme" politikası nedeniyle yerli ve yabancı şirketlere, sektöre ve şirketin büyüklüğüne göre değişen oranlarda Suudi personel çalıştırma zorunluluğu getirilmiştir. Ancak, özellikle teknik düzeyde (sağlık ve inşaat gibi birtakım sektörlerde) kalifiye Suudi işçilerin istihdamı zor olduğundan belirlenen kotalarda zaman zaman revizyona gidilmektedir.

Suudi Arabistan'da, emek piyasası diğer Körfez komşularına benzer bir yapıya sahiptir. Suudi vatandaşları, kamu sektöründe çalışanların %90'ından fazlasını oluşturmaktadır.

İşverenlerin bazı sektörlerde işçi istihdam ederken sektörün ve şirketin büyüklüğüne bağlı olarak %5-30 arasında değişen oranlarda Suudi vatandaşı istihdam edilmesine ilişkin kotalara uymaları zorunludur. Ayrıca, bazı sektörlerde çalışmak da sadece Suudi vatandaşlara mahsustur. Yabancı işçilerin vize almaları hususunda sık sık gecikme yaşanabilmektedir.

Doğal Kaynaklar

Suudi Arabistan petrol ve doğalgaz zengini ülkedir. Venezuela'dan sonra dünyanın ikinci büyük petrol rezervine (267 milyar varil) sahiptir. (https://www.opec.org/opec_web/en/data_graphs/330.htm)

Ülkenin kanıtlanmış doğal gaz rezervlerinde artış görülmektedir. Ülkede 8,4 trilyon m³ doğal gaz rezervi olduğu tahmin edilmektedir. Bu miktar tüm dünya toplam gaz rezervinin %4,2'sini teşkil etmekle birlikte, İran ve Katar'daki rezervlerden daha düşüktür.

Suudi Arabistan'da altın gümüş, bakır çinko, boksit, manyezit ve fosfat yatakları da bulunmaktadır.

İklim her mevsim sıcak ve kurak olduğundan, hurma dışında sulama yapılmaksızın üretilebilecek bir meyve ya da sebze yetişmemektedir. Su kıtlığı, ülkede sanayileşmeyi de zorlaştıran bir unsur olarak görülmektedir.

2. GENEL EKONOMİK DURUM

Temel Ekonomik Göstergeler

	2022	2023	2024*	2025*	2026*	2027*	2028*	2029*
GSYİH (Cari Fiyatlarla, milyar \$)	1.108,57	1.067,58	1.100,71	1.136,58	1.199,16	1.262,33	1.332,09	1.409,06
GSYİH Büyüme (Sabit Fiyatlarla -%)	7,5	-0,8	1,5	4,6	4,4	3,6	3,5	3,5
Kişi Başına Düşen Milli Gelir (Cari Fiyatlarla- \$)	34.454	32.530	32.881	33.287	34.431	35.534	36.763	38.125
Tüketici Fiyat Enflasyonu (ort, %)	2,5	2,3	1,7	1,9	2	2	2	2
Cari İşlemler Dengesinin GSYİH'ya Oranı (%)	13,7	3,2	0,4	-1,8	-1,9	-2,3	-2,5	-2,7
İşsizliğin Toplam İşgücüne Oranı (%)	4,9	3,8	-	-	-	-	-	-
Devletin Genel Toplam Borçlanmasının GSYİH'ya Oranı (%)	23,9	26,2	28,3	30,6	31,9	33,1	34,3	35,3

Kaynak: IMF (2024 Ekim)

*Tahmini veriler

2024 yılında tahmin edilen GSYİH ile 196 ülke arasında dünyanın 19. büyük ekonomisi olması ve bu çerçevede kişi başı milli geliri ile 38. sırada yer alması beklenilmektedir. (IMF)

Kamu gelirlerinin %85-90'ı, ihracat gelirlerinin ise %90'ı petrol sektöründen elde edilmektedir. Petrol gelirleri ve ucuz enerji, diğer sanayilerin (demir çelik ürünleri, inşaat malzemeleri, gıda işleme, mühendislik, kimyasallar ve metal üretimi gibi) gelişmesine de yardımcı olmaktadır.

Suudi Arabistan hükümetinin ekonomiyle ilgili öncelikli hedefi, tabii kaynaklara ve yabancı emeğe bağımlılığı azaltarak geleceğe daha fazla güvenle bakabilmektir. Bunun için yerli sanayinin gelişmesi teşvik edilirken, yabancı işçi çalıştırılması üzerine sınırlamalar getirilmiştir. Petrol dışındaki sektörler, ekonominin çeşitlendirilmesine yönelik çalışmalarla birlikte giderek önem kazanmaya başlamıştır. Petrol dışındaki sektörlerde özel sektörün 2/3 oranında ağırlığı vardır. Özel sektör ithalat, toptancılık ve perakendecilik, finans, inşaat, ziraat, madencilik ve hizmet sektöründe yoğunlaşmıştır.

Konut piyasası ve inşaat malzemeleri gibi arzın kıt olduğu alanlarda yaşanan talep artışı nedeniyle enflasyon üzerinde oluşan bu baskı, gıda fiyatlarındaki artışın ve SA riyalinin endekslediği ABD dolarının diğer önemli kurlar karşısındaki zayıflığının etkisiyle daha da artmıştır. Petrol ürünleri, temel gıda maddeleri ve ilaç gibi üretim alanlarında ise fiyat kontrolleri ve sübvansiyonlar devam etmektedir. Ülkenin idari ve finansal merkezi olan Riyad'da petrole dayalı sanayi gelişmiştir.

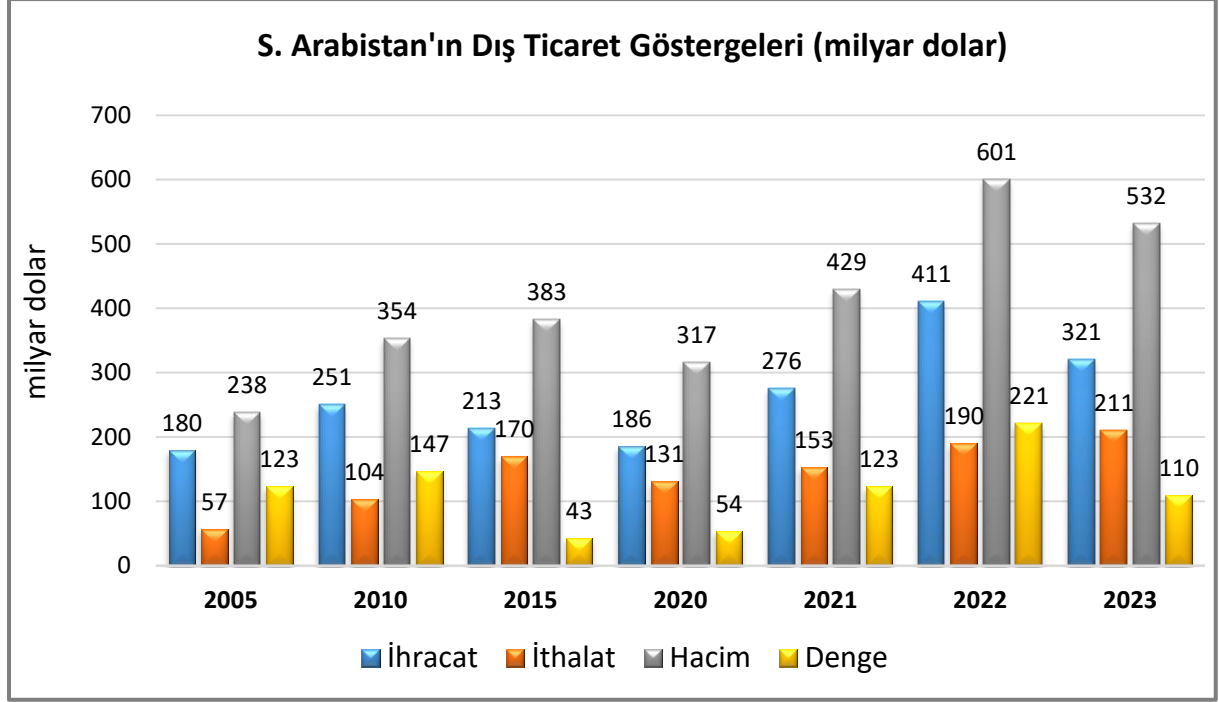
Bütçede yatırım harcamalarının da artırılması hedeflenmektedir. Kamu yatırımlarının artırılarak ekonomik çeşitliliğin sağlanması ve yabancı yatırımcıların ülkeye çekilmesi, yüksek yaşam standartlarının korunması açısından önem verilen bir husustur. Özel yatırımların çeşitli yollarla teşvik edilmesi ile ilgili çalışmalar yürütülmektedir.

Petrol fiyatlarına ilişkin tahminlerin bazı dönemlerde tutmaması nedeniyle beş yıllık kalkınma planlarına ve yıllık bütçelerine uyulmakta zorluk çekilmiştir. SA riyali'nin 1986 yılından beri 1 dolar: 3,745 SAR üzerinden dolara endekslenmesi, petrol fiyatlarına ya da kamu harcamaları politikalarına bağlı olarak döviz kurunda ve faiz oranlarında yaşanabilecek istikrarsızlıkları bir ölçüde engellemiştir.

Ülkenin 2023 yılı GSYİH'si içinde sanayi (inşaat dahil) sektörünün payı %47 olup, sadece imalat sektörünün payı %15'dir. (Dünya Bankası-2024)

3. DIŐ TİCARET

Genel Durum



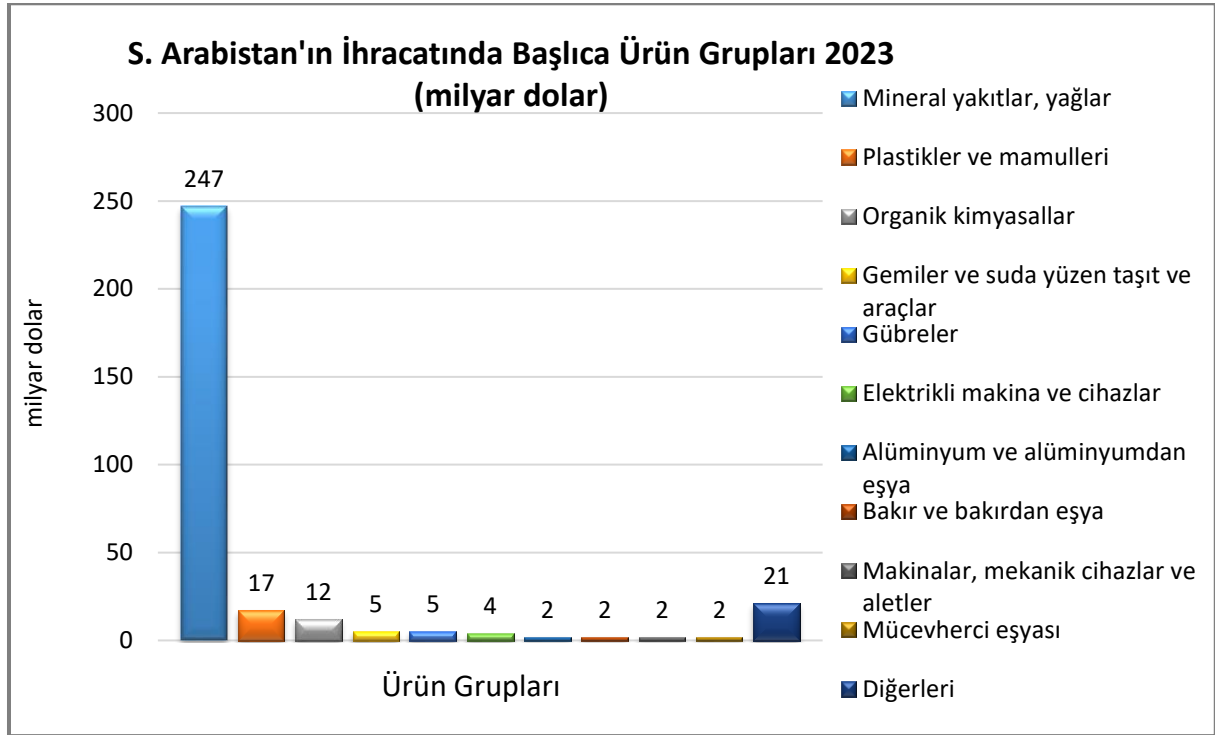
Kaynak: Trademap /Suudi Arabistan-directdata (13.12.2024)

Suudi Arabistan, 2023 yılı itibarıyla, dünya ihracatında %1,3 pay ile 25. sırada yer alırken, en çok ithalat yapan 32. ülke olmuŐtur.

İthalatında Türkiye 22. sırada yer almıŐtır.

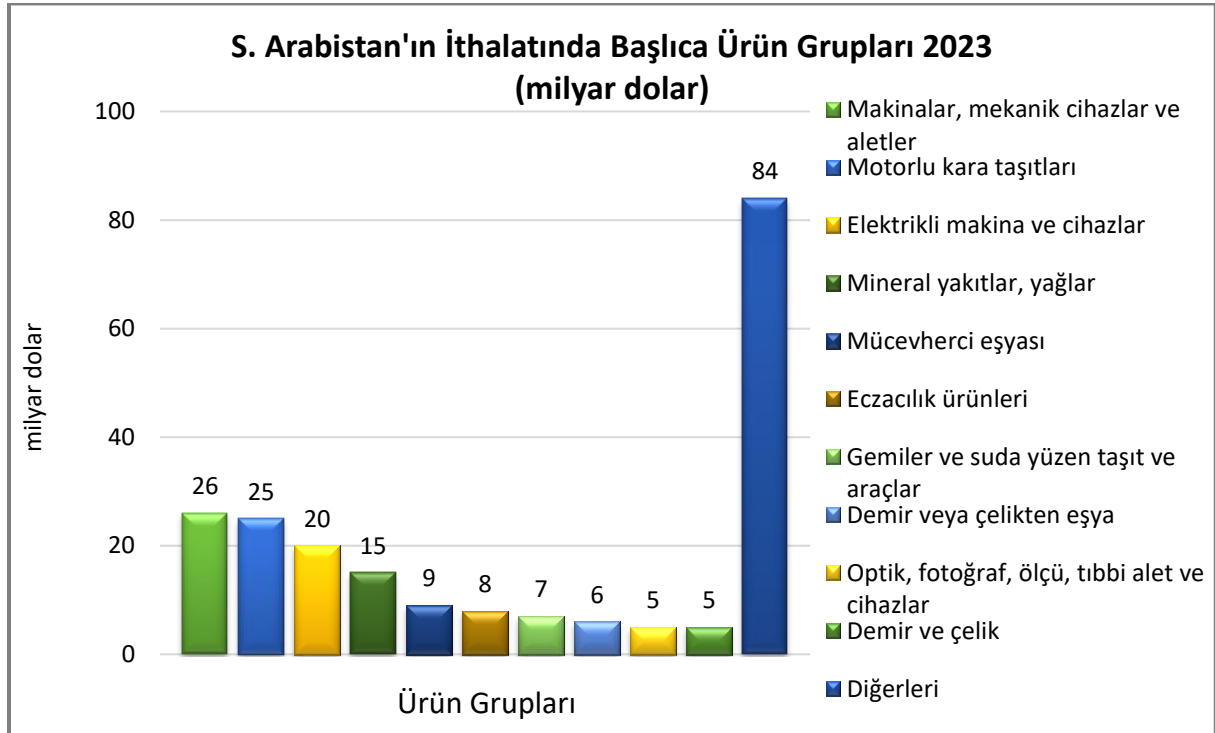
Başlıca Ürünler İtibarı ile Dış Ticaret

İhracat



Kaynak: Trademap /Suudi Arabistan-directdata [Detaylı tablo için tıklayınız](#)

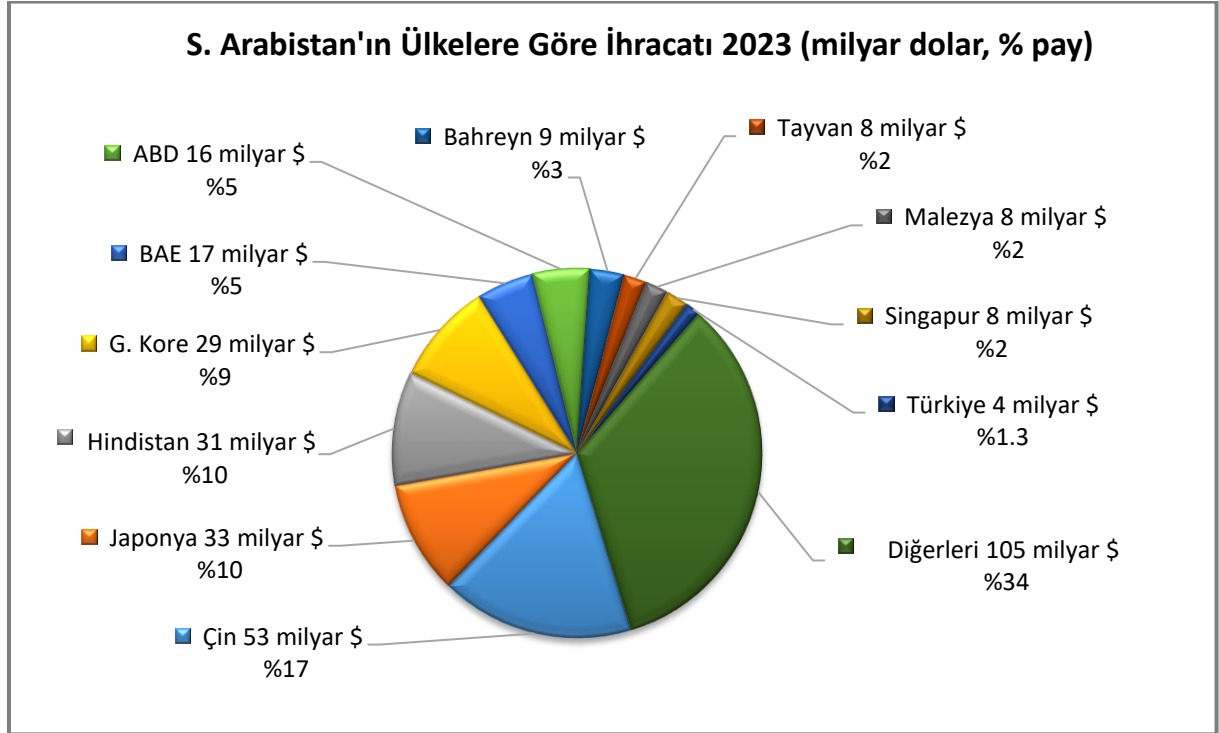
İthalat



Kaynak: Trademap /Suudi Arabistan-directdata [Detaylı tablo için tıklayınız](#)

Başlıca Ülkeler İtibarı ile Dış Ticaret

İhracat



Kaynak: Trademap /Suudi Arabistan-directdata [Detaylı tablo için tıklayınız](#)

İthalat



Kaynak: Trademap /Suudi Arabistan-directdata [Detaylı tablo için tıklayınız](#)

4. DOĐRUDAN YABANCI YATIRIMLAR

Dođrudan Yabancı Yatırımların Görünümü

Suudi Arabistan Hükümeti, 2016 yılında ülke ekonomisini sadece petrole dayalı olmaktan çıkarıp, ekonomik aktiviteleri çeşitlendirmek amacıyla, Vizyon 2030 olarak bilinen, geniş ve iddialı bir sosyo-ekonomik reform planını başlatmıştır. Plan, ekonomiyi çeşitlendirmeyi, büyüyen bir nüfus için özel sektör işleri yaratmayı ve hükümet maliyesini daha sağlam bir temelde tutmayı amaçlamaktadır.

Vizyon 2030'un en önemli amaç ve hedefleri aşağıda ifade edilmektedir:

- Özel sektör büyümesini teşvik etmek
- İmalatta, özellikle savunma teçhizatı ve temel malzemelerde yerel içerik gerekliliğinin artırılması
- Ülkenin sermaye piyasalarını geliştirmek
- Yenilenebilir enerji sektörü inşa etmek
- Daha fazla doğrudan yabancı yatırım çekmek
- Bilgi ve İletişim Teknolojileri sektörünü genişletmek
- Madencilik sektörünü daha da geliştirmek
- Toplu taşıma ve demiryolu ağının gelişimini hızlandırmak
- Etkili bir iç turizm altyapısı inşa etmek

Doğal kaynaklara bağımlılığı azaltma hedefleri doğrultusunda "Kral Abdullah Şehri" isimli yeni bir şehir oluşturma planı uygulanmaya başlanmıştır. 30 milyar dolar harcanarak oluşturulacak bu şehrin bir sanayi şehri olması planlanmaktadır.

2022 yılında ülkeye gelen doğrudan yabancı yatırım tutarı 7,8 milyar dolardır. (UNCTAD-<https://unctadstat.unctad.org/CountryProfile/GeneralProfile/en-GB/682/index.html>)

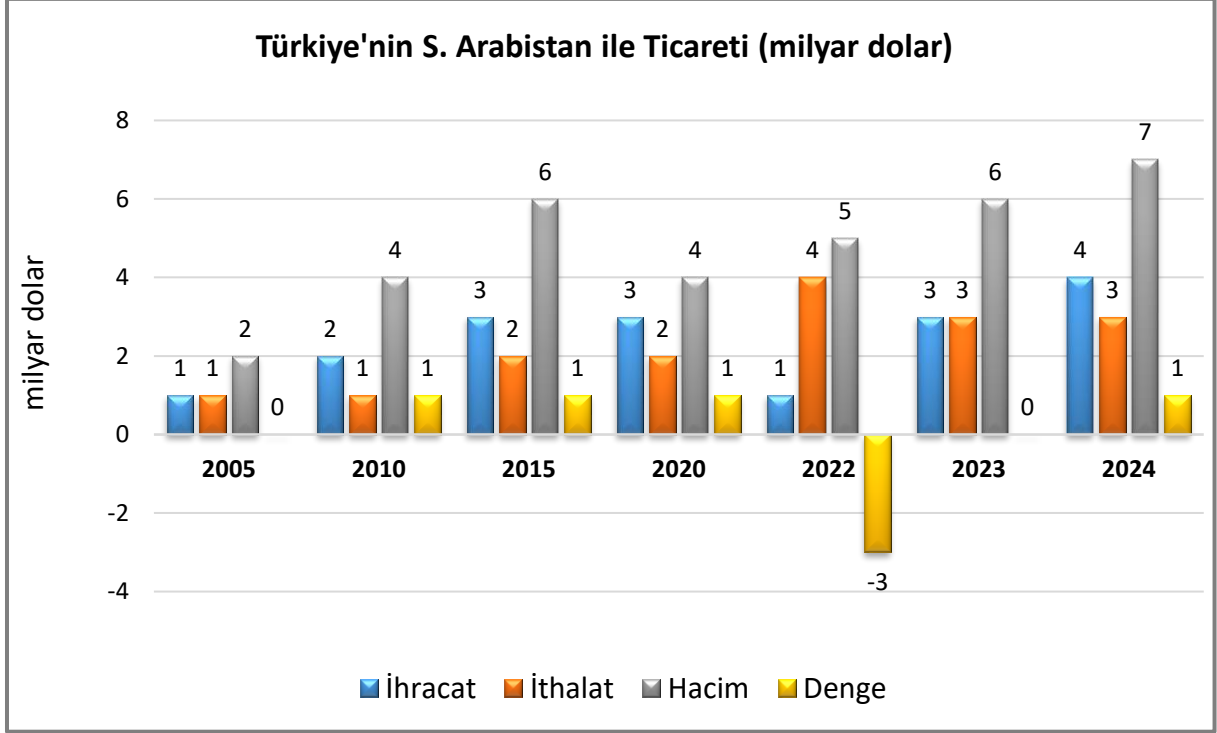
2021 yılı itibarıyla, yurtdışından Türkiye'ye gelen yaklaşık 130 milyar dolar tutarındaki toplam doğrudan yatırım stokunda Suudi Arabistan'ın payı 225 milyon dolardır. (TCMB-2023)

Suudi Arabistan;

- 2021 yılı insani gelişmişlik endeksine göre 191 ülke arasında 35. sıradadır. (BM-2024)
- 2023 yılı ekonomik serbestlik endeksine göre 176 ülke arasında 98. sıradadır. (The Heritage Foundation-2024)
- Küresel rekabetçilik açısından 2019 yılı verilerine göre 141 ülke arasında 36. sıradadır. (World Economic Forum-2024)

5. TÜRKİYE ile TİCARET

Türkiye-Suudi Arabistan Dış Ticareti

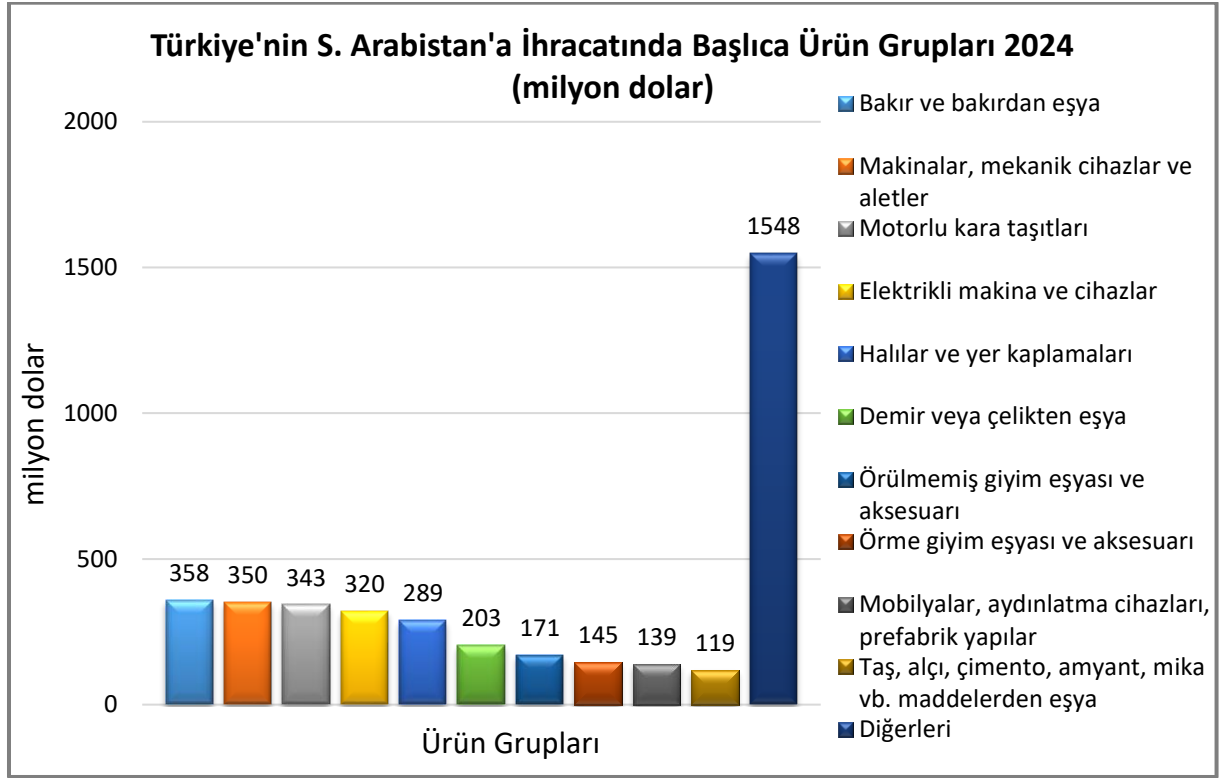


Kaynak: Trademap/Türkiye-directdata

2024 yılında;

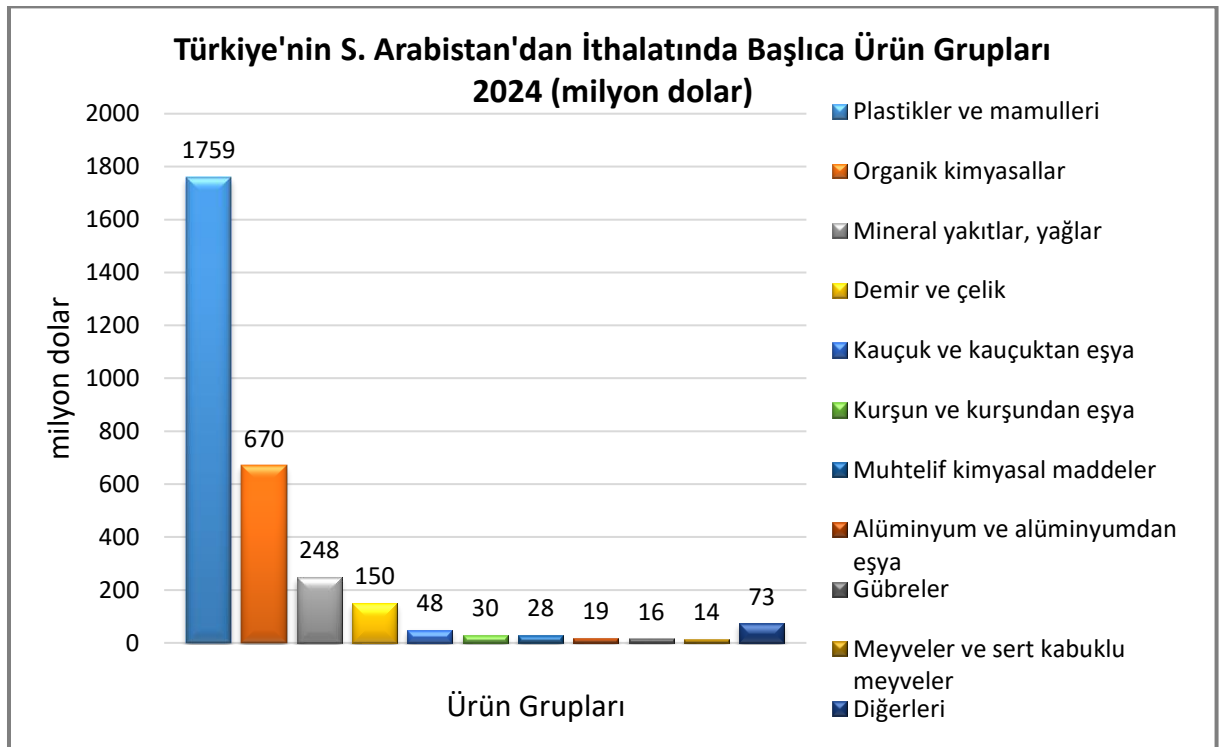
- Türkiye'den S. Arabistan'a yapılan ihracat bir önceki yıla göre %52 oranında artmıştır. Suudi Arabistan en çok ihracat yapılan 17. ülke olmuştur.
- İthalat yapılan ülkeler listesinde ise 23. sırada yer almıştır.

Türkiye'nin Suudi Arabistan'a İhracatında Başlıca Ürünler



Kaynak: Trademap/Türkiye-directdata [Detaylı tablo için tıklayınız](#)

Türkiye'nin Suudi Arabistan'dan İthalatında Başlıca Ürünler



Kaynak: Trademap/Türkiye-directdata [Detaylı tablo için tıklayınız](#)

EKLER:**Ek-1: Suudi Arabistan'ın İhracatında Başlıca Ürünler (1.000 dolar)**

Sıra	GTİP	ÜRÜNLER (ilk 15)	2021	2022	2023	Pay (%, 2023)	Değişim (%, 2022-2023)
TOPLAM İHRACAT (Diğerleriyle)			276 204 569	411 184 942	320 978 141	100	-21,9
1.	3901	Etilen polimerleri (ilk şekillerde)	11 719 366	12 155 133	8 987 926	2,8	-26,1
2.	3902	Propilen ve diğer olefinlerin polimerleri (ilk şekillerde)	7 293 652	6 600 300	5 006 192	1,6	-24,2
3.	2905	Asiklik alkoller ve bunların halojenlenmiş, sülfolanmış, nitrolanmış veya nitrozalanmış türevleri	3 773 489	3 719 139	4 402 804	1,4	18,4
4.	3105	Azot, fosfor ve potasyumun ikisini veya üçünü içeren mineral veya kimyasal gübreler	1 838 129	4 054 352	3 026 074	0,9	-25,4
5.	8517	Telefon cihazları, ses, görüntü veya diğer bilgileri almaya veya vermeye mahsus diğer cihazlar	977 242	1 606 719	2 936 166	0,9	82,7
6.	2902	Siklik hidrokarbonlar	2 641 615	3 313 196	2 541 280	0,8	-23,3
7.	7404	Bakır döküntü ve hurdaları	878 458	1 865 110	2 134 690	0,7	14,5
8.	8905	Fener, yangın söndürme, tarak gemileri, yüzer vinçler vb; yüzer havuzlar; yüzerdalabilen sondaj ve üretim platformları	1 561 948	1 235 145	2 034 222	0,6	64,7
9.	2909	Eterler, eter-alkoller, eter fenoller, fenoller, peroksitler ve bunların türevleri	3 793 852	4 373 791	1 829 370	0,6	-58,2
10.	3102	Azotlu mineral veya kimyasal gübreler	1 722 267	3 221 153	1 692 134	0,5	-47,5
11.	7108	Altın (platin kaplamalı altın dahil) (işlenmemiş veya yarı işlenmiş ya da pudra halinde)	1 113 202	981 649	1 407 220	0,4	43,4
12.	2814	Saf amonyak veya amonyakın sulu çözeltileri	1 575 640	2 383 316	1 247 442	0,4	-47,7
13.	3907	Poliasetaller, diğer polieterler, epoksi reçineler, polikarbonatlar, alkit reçineler, polialisterler, vb. (ilk şekilde)	1 610 464	1 415 106	974 885	0,3	-31,1
14.	8703	Otomobiller	1 124 068	1 110 070	972 387	0,3	-12,4
15.	8904	Römorkörler ve itici gemiler	919 653	644 524	920 327	0,3	42,8

Kaynak: Trademap /Suudi Arabistan-directdata (13.12.2024)

EK-2: Suudi Arabistan'ın İthalatında Başlıca Ürünler (1.000 dolar)

Sıra	GTİP	ÜRÜNLER (İlk 15)	2021	2022	2023	Pay (%, 2023)	Değişim (%, 2022-2023)
TOPLAM İTHALAT (Diğerleriyle)			152 849 564	189 877 037	211 114 487	100	11,2
1.	8703	Otomobiller	11 899 075	15 072 597	18 663 527	8,8	23,8
2.	2710	Petrol yağları ve bitümenli minerallerden elde edilen yağlar	6 996 149	13 644 347	14 748 242	7	8,1
3.	8517	Telefon cihazları, ses, görüntü veya diğer bilgileri almaya veya vermeye mahsus diğer cihazlar	6 944 041	6 807 831	8 041 550	3,8	18,1
4.	7108	Altın (platin kaplamalı altın dahil) (işlenmemiş veya yarı işlenmiş ya da pudra halinde)	3 683 665	5 626 019	7 310 013	3,5	29,9
5.	3004	Tedavide veya korunmada kullanılmak üzere hazırlanan ilaçlar (dozlandırılmış)	4 157 459	4 921 140	5 588 567	2,6	13,6
6.	8905	Fener, yangın söndürme, tarak gemileri, yüzer vinçler vb; yüzer havuzlar; yüzer-dalabilen sondaj ve üretim platformları	713 864	2 198 409	3 482 105	1,6	58,4
7.	8704	Esya taşımaya mahsus motorlu taşıtlar	998 801	1 801 338	2 799 858	1,3	55,4
8.	8471	Otomatik bilgi işlem mak. bunlara ait birimler; manyetik veya optik okuyucular, verileri koda dönüştüren ve işleyen mak.	2 191 027	2 486 106	2 530 540	1,2	1,8
9.	8481	Musluk, batarya, vana ve valfler	1 504 170	1 542 404	1 945 212	0,9	26,1
10.	7208	Demir veya alaşımsız çelikten yassı hadde ürünleri (genişlik >= 600 mm)	1 033 545	1 520 791	1 755 645	0,8	15,4
11.	1006	Pirinç	1 094 953	1 387 972	1 677 653	0,8	20,9
12.	9018	Tıpta, cerrahide, dişçilikte ve veterinerlikte kullanılan alet ve cihazlar	1 085 754	1 349 370	1 620 954	0,8	20,1
13.	8429	Buldozerler, greyderler, toprak tesviye makinaları, skreyperler, mekanik küreyiciler, ekskavatörler, yol silindirleri vb	431 793	984 381	1 618 581	0,8	64,4
14.	4011	Kauçuktan yeni dış lastikler	1 286 525	1 593 248	1 604 077	0,8	0,7
15.	3002	Serum, aşı, toksin vb. ürünler	2 187 589	1 773 973	1 539 889	0,7	-13,2

Kaynak: Trademap /Suudi Arabistan-directdata

EK-3: Suudi Arabistan'ın Ülkelere Göre İhracatı (1.000 dolar)

Sıra	Ülkeler (İlk 15)	2021	2022	2023	Pay (% 2023)	Değişim (% 2022-2023)
TOPLAM İHRACAT (Diğerleriyle)		276 204 569	411 184 942	320 978 141	100	-21,9
1.	Çin	50 909 792	66 646 891	53 301 554	16,6	- 20
2.	Japonya	27 359 569	40 770 707	32 556 160	10,1	-20,1
3.	Hindistan	26 657 591	41 916 656	30 702 025	9,6	-26,8
4.	G. Kore	23 291 184	37 909 214	28 731 057	9	-24,2
5.	BAE	15 086 105	17 809 910	16 763 211	5,2	-5,9
6.	ABD	14 334 181	23 238 311	15 593 541	4,9	-32,9
7.	Bahreyn	7 024 270	9 870 521	8 796 905	2,7	-10,9
8.	Tayvan	7 023 347	10 433 525	8 312 210	2,6	-20,3
9.	Malezya	2 475 406	8 403 126	7 700 364	2,4	-8,4
10.	Singapur	7 046 976	9 956 372	7 682 272	2,4	-22,8
11.	Mısır	10 322 602	13 789 365	7 526 678	2,3	-45,4
12.	Polonya	2 745 898	8 351 135	7 485 989	2,3	-10,4
13.	Fransa	3 940 069	7 573 731	6 351 353	2	-16,1
14.	Umman	1 182 397	6 032 117	6 002 011	1,9	-0,5
15.	Tayland	4 830 967	6 958 286	5 059 164	1,6	-27,3
...
19.	Türkiye	4 306 835	5 096 807	4 172 040	1,3	-18,1

Kaynak: Trademap /Suudi Arabistan-directdata

EK-4: Suudi Arabistan'ın Ülkelere Göre İthalatı (1.000 dolar)

Sıra	Ülkeler (İlk 15)	2021	2022	2023	Pay (% 2023)	Değişim (% 2022-2023)
TOPLAM İTHALAT (Diğerleriyle)		152 849 564	189 877 037	211 114 487	100	11,2
1.	Çin	30 234 933	39 800 511	44 699 573	21,2	12,3
2.	ABD	16 216 576	17 401 432	18 860 684	8,9	8,4
3.	BAE	12 471 997	12 027 614	13 566 152	6,4	12,8
4.	Hindistan	8 073 815	10 535 867	11 611 846	5,5	10,2
5.	Almanya	7 491 415	8 000 118	9 134 203	4,3	14,2
6.	Japonya	6 061 965	6 718 740	8 061 872	3,8	20
7.	İsviçre	2 202 988	4 729 864	6 604 958	3,1	39,6
8.	G. Kore	3 439 681	5 271 298	6 192 738	2,9	17,5
9.	İtalya	4 604 682	5 187 883	5 862 813	2,8	13
10.	Mısır	4 208 332	6 620 511	5 408 071	2,6	-18,3
11.	İngiltere	3 670 716	4 152 188	4 491 142	2,1	8,2
12.	Fransa	4 264 387	4 457 559	4 460 243	2,1	0,1
13.	Umman	1 788 907	4 221 718	4 004 424	1,9	-5,1
14.	Tayland	2 335 063	2 895 456	3 648 195	1,7	26
15.	Singapur	948 723	2 099 021	3 587 612	1,7	70,9
...
22.	Türkiye	129 694	788 282	2 602 337	1,23	230,1

Kaynak: Trademap /Suudi Arabistan - directdata

Ek-5: Türkiye'nin Suudi Arabistan'a İhracatında Başlıca Ürünler (1.000 dolar)

Sıra	GTİP	ÜRÜNLER (İlk 15)	2022	2023	2024	Pay (%, 2024)	Değişim (%, 2023-2024)
TOPLAM İHRACAT (Diğerleriyle)			1 071 805	2 617 772	3 985 654	100	52,3
1.	7408	Bakır teller	0	5 956	353 557	8,9	5836,1
2.	5702	Dokunmuş halılar ve dokumaya elverişli maddelerden diğer yer kaplamaları	113 087	249 164	261 526	6,6	5
3.	8504	Elektrik transformatörleri, statik konvertörler (örneğin; redresörler) ve endüktörler	16 824	26 301	117 012	2,9	344,9
4.	6802	Yontulmaya veya inşaata elverişli işlenmiş taşlar (kayagan taşı hariç), mozik için küp şeklinde taşlar, granüller	79 516	114 594	116 461	2,9	1,6
5.	8702	10 veya daha fazla kişi taşımaya mahsus motorlu taşıtlar	2 253	15 343	96 679	2,4	530,1
6.	6204	Kadınlar ve kız çocuk için takım elbise, takım, ceket, blazer, elbise, etek, pantolon etek, vb.(yüzme kıyafetleri hariç)	11 506	45 703	90 808	2,3	98,7
7.	8703	Otomobiller	4 002	14 949	80 852	2	440,9
8.	9403	Diğer mobilyalar ve bunların aksam ve parçaları	28 198	76 621	73 753	1,9	-3,7
9.	7113	Mücevherci eşyası ve aksamı (kıymetli metallerden veya kıymetli metallerle kaplama metallerden)	22 914	59 294	70 590	1,8	19,1
10.	1905	Tatlı Bisküvi ve Gofretler	23 063	53 234	66 246	1,7	24,4
11.	7308	Demir veya çelikten inşaat ve inşaat aksamı, inşaatta kullanılmak üzere hazırlanmış demir veya çelikten sac, çubuk, vb.	9 110	49 362	63 056	1,6	27,7
12.	1806	Çikolata ve kakao içeren diğer gıda müstahzarları	12 520	49 963	61 158	1,5	22,4
13.	2710	Petrol yağları ve bitümenli minerallerden elde edilen yağlar	82 748	30 983	52 426	1,3	69,2
14.	6404	Dış tabanı kauçuk, plastik, tabii veya terkip yoluyla elde edilen kösele ve yüzü dokumaya elverişli maddelerden ayakkabı	1 289	9 757	51 596	1,3	428,8
15.	7323	Demir veya çelikten sofa, mutfak veya diğer ev işlerinde kullanılan eşya ve aksamı, yün, sünger, eldiven vb.	8 012	15 609	44 970	1,1	188,1

Kaynak: Trademap/Türkiye-directdata

Ek-6: Türkiye'nin Suudi Arabistan'dan İthalatında Başlıca Ürünler (1.000 dolar)

Sıra	GTİP	ÜRÜNLER (İlk 15)	2022	2023	2024	Pay (%, 2024)	Değişim (%, 2023-2024)
TOPLAM İTHALAT (Diğerleriyle)			4 152 075	3 037 289	3 055 032	100	0,6
1.	3902	Propilen ve diğer olefinlerin polimerleri (ilk şekillerde)	1 366 420	1 004 149	932 195	30,5	-7,2
2.	3901	Etilen polimerleri (ilk şekillerde)	821 268	561 293	583 845	19,1	4
3.	2902	Siklik hidrokarbonlar	305 861	265 834	285 852	9,4	7,5
4.	2710	Petrol yağları ve bitümenli minerallerden elde edilen yağlar	366 712	133 517	244 563	8	83,2
5.	7207	Demir veya alaşımsız çelikten yarı mamuller	125 112	55 801	146 486	4,8	162,5
6.	2905	Asiklik alkol ve bunların halojenlenmiş, sülfolanmış, nitrolanmış veya nitrozalanmış türevleri	182 690	217 807	137 064	4,5	-37,1
7.	2916	Doymamış asiklik ve siklik monokarboksilik asitler ve bunların türevleri	116 557	128 826	108 805	3,6	-15,5
8.	3907	Poliasetaller, diğer polieterler, epoksi reçineler, polikarbonatlar, alkit reçineler, polialisterler, vb. (ilk şekilde)	119 584	78 666	87 893	2,9	11,7
9.	3909	Amino reçineler, fenolik reçineler, poliüretanlar (ilk şekillerde)	77 988	119 449	75 945	2,5	-36,4
10.	2915	Doymuş asiklik monokarboksilik asitler ve bunların türevleri	46 343	47 233	47 870	1,6	1,3
11.	4002	Sentetik kauçuk veya sıvı yağlardan türetilen taklit kauçuk (ilk şekillerde, veya levha, tabaka, şerit halinde)	57 526	59 702	47 642	1,6	-20,2
12.	3906	Akrilik polimerleri (ilk şekillerde)	34 789	26 865	35 783	1,2	33,2
13.	2929	Diğer azot gruplu bileşikler	52 885	39 500	32 544	1,1	-17,6
14.	3903	Stiren polimerleri (ilk şekillerde)	43 007	26 673	32 059	1	20,2
15.	7801	İşlenmemiş kurşun	71 396	31 530	30 407	1	-3,6

Kaynak: Trademap/Türkiye-directdata